

KOMPOZITNÍ ROŠTY


montované z tažených profilů

Nosný příčný prvek je tvořen I-profilem, který je spojován plnými tyčemi a distanční trubicou. Vše je slepeno dohromady.

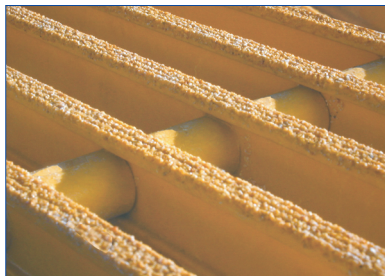
Standardní polyesterová pryskyřice v kombinaci se skelnými vlákny, které tvoří přibližně 65% objemu.

Standardní barva je šedá nebo žlutá, ostatní barvy dle RAL je možné vyrobit na zakázku.


Povrch montovaných roštů je vrubovaný. Podle požadavků je možné dodat povrch popískovaný.



Vrubovaný



Popískovaný



Standardní rozměry

Typ	Výška [mm]	Šířka [mm]	Mezera [mm]
30x10x30	30	10	30
30x10x20	30	10	20
30x10x14,5	30	10	14,5
38x10x30	38	10	30
38x25x20	38	25	20
60x30x30	60	30	30

Rozměry mohou být přizpůsobeny požadavkům projektu, aby nevznikl žádný odpad. Vzdálenost mezi profily (mezera) může být také upravena.

Příklady použití:



Standardní uchycení: