

Vchodové stříšky Guttavordach



gulta[®]

GUTTA ČR je dceřinou společností švýcarského koncernu GUTTA HOLDING. Dodává široký sortiment výrobků pro stavbu, dům a zahradu. Na českém trhu působí již od roku 1999 a je také nejvýznamnějším dodavatelem **vchodových stříšek a pergol pro ČR**. Během svého působení na českém trhu se značka Gutta stala tradičním pojmem mezi kutily i stavebními profesionály.

Společnost se zaměřuje zejména na dlouhodobou udržitelnost a plánování výrobní a obchodní činnosti s ekologicky šetrným využíváním zdrojů. To představuje významný krok směrem k ekologicky efektivní výrobě a k obnově cenných materiálů méně zřejmým a dokonce neviditelným způsobem. Sortiment tak zahrnuje výrobky ze 100% recyklovaného materiálu.

Vchodové stříšky Guttavordach



Stříšky vyrobené téměř výlučně v Německu s nejvyššími nároky na kvalitu

Kvalitní a prověřené materiály: použití velmi kvalitního hliníku a ušlechtilé oceli s tvarově propracovaným krytím z bezpečnostního nebo akrylového skla či polykarbonátu



Prodloužená záruka 5 let

Povrchová úprava a barvy: u práškového lakování použití barev, které jsou šetrné k životnímu prostředí

Design pro náročné: propracované tvary, které sednou každému stylu i vkusu – ideální kombinace funkčnosti a designu

Praktické rozměry: dostupné v nejoblíbenějších standardních velikostech

Jednoduchá montáž: dodávka kompletního montážního příslušenství do nezatepleného zdíva a podrobný návod

Příslušenství: k některým modelům dostupné boční závětrné stěny



TÜV Certifikát DIN EN 1090-1



Jedinečné, elegantní a moderní vchodové stříšky, které poutají pozornost designem, použitými materiály a vysokou odolností.

Vstup do domu je vizitkou každého a s **řadou PREMIUM** získá nezaměnitelný luxusní vzhled.

BEST
SELLER

Guttavordach BS Timber-Line

Elegantní obdélníková stříška se spojením tří různých materiálů – hliníku, dřeva a akrylového skla



Konstrukce

práškově lakovaný hliník,
antracit



Zastřešení

schwarzwaldská jedle zakrytá
čirým akrylovým sklem



Sněhová zátěž

až 85 kg/m²



Integrovaný okap



Vhodná boční stěna

BS Timber-Line [str. 37]



160 × 90 × 12,5 cm/31 kg
200 × 90 × 12,5 cm/38 kg
250 × 90 × 12,5 cm/48 kg



168 × 100 × 22 cm/34 kg
208 × 100 × 22 cm/43 kg
258 × 100 × 22 cm/53 kg

Guttavordach BS LED strip

Moderní obdélníková stříška s integrovaným LED světlem s vysokou intenzitou



Konstrukce

práškově lakovaný hliník,
antracit



Zastřešení

práškově lakovaný hliník
vyplněný PU pěnou, antracit



Sněhová zátěž

až 100 kg/m²



Vhodná boční stěna

BS [str. 37–38],
BS Depot [str. 39]



160 × 90 × 15,5 cm/30 kg
200 × 90 × 15,5 cm/38 kg
250 × 90 × 15,5 cm/48 kg



170 × 100 × 23 cm/33 kg
207 × 100 × 22 cm/39 kg
260 × 100 × 23 cm/48 kg






Guttavordach BS Shadow-Line

Elegantní obdélníková stříška se spojením tří různých materiálů – hliníku, dřeva a skla

	Konstrukce	práškově lakovaný hliník, antracit
	Zastřešení	schwarzwaldská jedle zakrytá čířým bezpečnostním sklem
	Sněhová zátěž	až 85 kg/m ²
	Integrovaný okap	
	Vhodná boční stěna	BS Timber-Line [str. 37]
		145 × 85 × 12,5 cm/45 kg
		173 × 74 × 6 cm/49 kg



Guttavordach LED

Celoskleněná elegantní stříška s LED páskem

	Konstrukce	eloxovaný hliník, stříbrný
	Zastřešení	vrstvené bezpečnostní sklo, čířé
	Sněhová zátěž	až 150 kg/m ²
	Vhodná boční stěna	HD [str. 39]
		160 × 93,5 × 13,5 cm/92 kg
		170 × 113 × 5 cm + 169 × 15 × 12 cm/98 kg



16



volitelná
barva
RAL

20



Guttavordach BS PLUS

Obdélníková stříška s integrovaným LED světlem



Konstrukce

práškově lakovaný hliník,
volitelná barva RAL



Zastřešení

práškově lakovaný hliník
vyplněný zvukově izolačními
EPS deskami, antracit



Sněhová zátěž

až 100 kg/m²



Integrovaný okap



**Vhodná boční
stěna**

BS (str. 37–38),
BS Depot (str. 39)



160 × 90 × 15,5 cm/30 kg
200 × 90 × 15,5 cm/38 kg
250 × 90 × 15,5 cm/48 kg
[libovolná velikost 161–300 cm na objednání]



169 × 100 × 23 cm/33 kg
208 × 100 × 23 cm/41 kg
260 × 100 × 23 cm/51 kg

Guttavordach BS PLUS se sloupky

Obdélníková stříška s integrovaným LED světlem
se sloupky



Konstrukce

práškově lakovaný hliník,
antracit



Zastřešení

práškově lakovaný hliník
vyplněný zvukově izolačními
EPS deskami, antracit



Sněhová zátěž

až 150 kg/m²



Integrovaný okap



160 × 90 × 15,5 cm/30 kg
200 × 90 × 15,5 cm/38 kg
250 × 125 × 15,5 cm/48 kg
[libovolná velikost 161–250 cm na objednání]
8 × 8 × 200–250 cm
[nastavitelná výška sloupků]



170 × 100 × 23 cm/33 kg
207 × 100 × 23 cm/39 kg
260 × 135 × 23 cm/56 kg
ke všem variantám stříšky
+ 2 ks 220 × 15 × 18 cm/5 kg



Vchodové stříšky Guttavordach řada STANDARD

Guttavordach BS 3D-Line

Moderní obdelníková stříška s 3D efektem



Konstrukce

práškově lakovaný hliník,
antracit



Zastřešení

polykarbonát 16 mm, čirý
nebo antracit



Sněhová zátěž

až 85 kg/m²



Integrovaný okap



160 × 90 × 12,5 cm/20 kg
200 × 90 × 12,5 cm/25 kg



165 × 95 × 18 cm/23 kg
207 × 95 × 18 cm/27 kg



Vchodové stříšky z řady **STANDARD** s konstrukcí z práškově lakovaného hliníku nebo nerezů s bohatým výběrem stylů.



Guttavordach NM

Kazetová stříška s integrovanými bočními okapy

 **Konstrukce** práškově lakovaný hliník, bílý nebo antracit

 **Zastřešení** plastový panel, bílý

 **Sněhová zátěž** až 75 kg/m²

 **Integrovaný okap**

 **Vhodná boční stěna** NM/NO akryl, NM/NO PC [str. 40]

 150 × 90 × 14 cm/14 kg
200 × 90 × 14 cm/16 kg

 166 × 94 × 17 cm/19 kg
209 × 95 × 17 cm/21 kg


Guttavordach PT/SE

Moderní stříška s výraznými čtvercovými podpěrami

 **Konstrukce** práškově lakovaný hliník, antracit

 **Zastřešení** polykarbonát 10 mm nebo 16 mm, čirý nebo antracit

 **Sněhová zátěž** až 85 kg/m²

 150 × 98 × 34,5 cm/7,1 kg
[10 mm polykarbonát]
150 × 98 × 34,5 cm/8,9 kg
[16 mm polykarbonát]

 155 × 104 × 12 cm/13 kg
155 × 104 × 12 cm/15 kg





Guttavordach PT/ET

Guttavordach PT/L | PT/XL


Zaoblená stříška s možností libovolného rozšíření

Zaoblená stříška s integrovaným okapem

	Konstrukce	nerezová ocel, okapy a upevnění na zeď z eloxovaného hliníku
	Zastřešení	akrylové sklo, číré
	Sněhová zátěž	až 75 kg/m ²
	Integrovaný okap	
	Vhodná boční stěna	PT/ET [str. 41], spojovací sada [str. 43]
		160 × 90 × 22,5 cm/15 kg 200 × 90 × 22,5 cm/20 kg 240 × 90 × 22,5 cm/24 kg 300 × 90 × 22,5 cm/28 kg
		165 × 99 × 13 cm/21 kg 204 × 99 × 13 cm/26 kg 246 × 96 × 10 cm/31 kg 303 × 97 × 10 cm/35 kg

	Konstrukce	nerezová ocel
	Zastřešení	akrylové sklo, číré nebo mléčné
	Sněhová zátěž	až 75 kg/m ²
	Integrovaný okap	
	Vhodná boční stěna	PT/L PT/XL [str. 41]
		150 × 95 × 17 cm/18 kg 190 × 95 × 17 cm/20 kg 270 × 95 × 17 cm/29 kg 205 × 142 × 25 cm/42 kg
		154 × 96 × 7 cm/24 kg 195 × 96 × 7 cm/27 kg 273 × 97 × 7 cm/35 kg 209 × 141 × 9 cm/48 kg





Guttavordach PT/G

Lehce zaoblená stříška s možností libovolného rozšíření



Konstrukce

práškově lakovaný hliník, stříbrný



Zastřešení

akrylové sklo, čiré



Sněhová zátěž

až 75 kg/m²



Integrovaný okap



Vhodná boční stěna

PT/G [str. 42], spojovací sada [str. 43]



160 × 90 × 27 cm/15 kg



168 × 95 × 33 cm/21 kg



Guttavordach PT/GR

Moderní rovná stříška s možností libovolného rozšíření



Konstrukce

práškově lakovaný hliník, stříbrný nebo antracit



Zastřešení

akrylové sklo, čiré



Sněhová zátěž

až 75 kg/m²



Integrovaný okap



Vhodná boční stěna

PT/GR [str. 42], spojovací sada [str. 43]



160 × 90 × 27 cm/15 kg



168 × 95 × 33 cm/21 kg





Guttavordach PT Secco

Zaoblená stříška s integrovaným okapem



Konstrukce

práškově lakovaný hliník,
stříbrný nebo antracit



Zastřešení

polykarbonát, čirý



Sněhová zátěž

až 75 kg/m²



Integrovaný okap



150 × 90 × 22 cm/12 kg
200 × 90 × 22 cm/16 kg



160 × 95 × 10 cm/19 kg
203 × 99 × 9 cm/23 kg



Guttavordach HD

Elegantní rovná stříška s výraznými kulatými podpěrami



Konstrukce

nerozová ocel



Zastřešení

vrstvené bezpečnostní sklo,
čiré



Sněhová zátěž

až 100 kg/m²



**Vhodná boční
stěna**

HD [str. 39]



140 × 82 × 19,5 cm/34 kg
160 × 100 × 19,5 cm/54 kg







149 × 92 × 6 cm
+ 83 × 27 × 9 cm/38 kg
169 × 108 × 6 cm
+ 100 × 32 × 8 cm/59 kg





Guttavordach HD/LT

Elegantní rovná stříška s designovými nerezovými podpěrami

	Konstrukce	nerezová ocel
	Zastřešení	vrstvené bezpečnostní sklo, čiré nebo mléčné
	Sněhová zátěž	až 100 kg/m ²
	Vhodná boční stěna	HD [str. 39]





	140 × 90 × 16 cm/32 kg 160 × 90 × 16 cm/36 kg
--	--

	150 × 99 × 8 cm/39 kg 171 × 99 × 8 cm/43 kg
--	--



Guttavordach PT/LED

Lehce zaoblená stříška s dvěma LED pásky integrovanými do podpěr

	Konstrukce	práškově lakovaný hliník, bílý nebo stříbrný
	Zastřešení	akrylové sklo, čiré
	Sněhová zátěž	až 75 kg/m ²
	Integrovaný okap	

	150 × 90 × 22 cm/9,5 kg
---	-------------------------


	166 × 94 × 17 cm/12 kg
---	------------------------






Guttavordach BV/B

Oblouková stříška s výraznými žlaby a svody pro odtok vody


 **Konstrukce** práškově lakovaný hliník, bílý, stříbrný nebo antracit

 **Zastřešení** akrylové sklo, čiré

 **Sněhová zátěž** až 75 kg/m²

 **Integrovaný okap**

 **Vhodná boční stěna** NM/NO akryl, NM/NO PC [str. 40]

 160 × 90 × 25 cm/17 kg
200 × 90 × 30 cm/20 kg


 161 × 94 × 33 cm/19 kg
206 × 95 × 33 cm/23 kg

Guttavordach OV/B

Oblouková stříška v bílém provedení

 **Konstrukce** práškově lakovaný hliník, bílý

 **Zastřešení** neprůhledná akrylová vrstvená deska, bílá

 **Sněhová zátěž** až 75 kg/m²

 **Integrovaný okap**

 **Vhodná boční stěna** NM/NO akryl, NM/NO PC [str. 40]

 160 × 90 × 30 cm/13 kg
200 × 90 × 30 cm/16 kg

 165 × 99 × 12 cm/16 kg
197 × 93 × 14 cm/19 kg



Vchodové stříšky Guttavordach řada BASIC

Rondo Glass

Závěsná zaoblená stříška



Konstrukce

práškově lakovaný hliník,
antracit



Zastřešení

akrylové sklo, čiré



Sněhová zátěž

až 75 kg/m²



Integrovaný okap



148 × 90 × 20 cm/15 kg



153 × 93 × 7 cm/19 kg



Vchodové stříšky ze základní **řady BASIC** jsou cenově nejdostupnější možností zastřešení vstupních prostor i při zachování vysoce odolných a detailně zpracovaných materiálů.





Guttavordach PT/LD

Elegantní zaoblená stříška s čtvercovými nosníky



Konstrukce

práškově lakovaný hliník,
bílý nebo stříbrný



Zastřešení

akrylové sklo, čiré



Sněhová zátěž

až 75 kg/m²



Integrovaný okap



150 × 90 × 22 cm/9,5 kg



165 × 94 × 17 cm/13,5 kg



Guttavordach BV Secco

Oblouková stříška s výraznými bočními žlaby



Konstrukce

práškově lakovaný hliník,
stříbrný



Zastřešení

polykarbonát, čirý



Sněhová zátěž

až 75 kg/m²



Integrovaný okap



150 × 90 × 32 cm/12 kg



161 × 95 × 9 cm/14 kg






Guttavordach NO

Obloukový masivní design s bočními okapovými svody

 **Konstrukce** práškově lakovaný hliník, bílý, nerez nebo hnědý

 **Zastřešení** komůrkový polykarbonát, čirý nebo bronz

 **Sněhová zátěž** až 75 kg/m²

 **Integrovaný okap**

 **Vhodná boční stěna** NM/NO akryl, NM/NO PC [str. 40]


 160 × 90 × 30 cm/20 kg

 165 × 100 × 13 cm/27 kg



Valtellina

Zaoblená stříška v široké škále barev

 **Konstrukce** eloxovaný kopolymer s lištami z hliníku, bílý, šedý, hnědý nebo černý

 **Zastřešení** polykarbonát DualBox, čirý nebo bronz

 **Sněhová zátěž** až 75 kg/m²

 **Integrovaný okap**

 120 × 82 × 21 cm/4 kg
150 × 82 × 21 cm/5 kg

 130 × 90 × 10 cm/6 kg
160 × 90 × 10 cm/7 kg





ECO

Zaoblená stříška s možností libovolného rozšíření bez dalšího příslušenství



Konstrukce

pevnostní plast, zakončovací lišty z eloxovaného hliníku, černý



Zastřešení

komůrkový polykarbonát, čirý



Sněhová zátěž

až 75 kg/m²



120 × 80 × 35,8 cm/2,8 kg



117 × 87 × 7 cm/4 kg



SP1 Ekonom

Jednoduchá závěsná rovná stříška



Konstrukce

práškově lakovaný hliník, bílý



Zastřešení

komůrkový polykarbonát, čirý



Sněhová zátěž

až 80 kg/m²



120 × 70 × 20 cm/5 kg
120 × 95 × 20 cm
[včetně závěsů]



124 × 76 × 6 cm/6 kg





Rondo N

Oblouková stříška s bočními okapovými žlaby



Konstrukce

práškově lakovaný hliník,
bílý nebo bronz



Zastřešení

komůrkový polykarbonát,
čirý nebo hnědý



Sněhová zátěž

až 80 kg/m²



Integrovaný okap



160 × 70 × 28,5 cm/5 kg



173 × 74 × 6 cm/10 kg



SWING

Lehce zaoblená stříška s integrovaným okapem



Konstrukce

práškově lakovaný hliník,
stříbrný



Zastřešení

akrylové sklo, čiré



Sněhová zátěž

až 75 kg/m²



Integrovaný okap



160 × 87 × 27 cm/15 kg



164 × 94 × 7 cm/17 kg





SWING PC

Zaoblená stříška s integrovaným okapem



Konstrukce

práškově lakovaný hliník,
bílý nebo hnědý



Zastřešení

komůrkový polykarbonát,
čirý nebo bronz



Sněhová zátěž

až 75 kg/m²



Integrovaný okap



160 × 87 × 27 cm/5 kg



164 × 93 × 7 cm/6 kg



STANDARD

Rovná stříška s okapovým žlabem



Konstrukce

práškově lakovaný hliník,
bílý nebo hnědý



Zastřešení

komůrkový polykarbonát,
čirý nebo bronz



Sněhová zátěž

až 75 kg/m²



Integrovaný okap



120 × 85 × 38 cm/5,5 kg
160 × 85 × 38 cm/6 kg



123 × 93 × 7 cm/11 kg
164 × 93 × 7 cm/12 kg



Příslušenství pro vchodové stříšky


Boční stěny





Stylové a praktické boční stěny ke vchodovým stříškám ve stejném designu jsou skvělou ochranou před deštěm a nepříjemným větrem.


Boční stěna BS Timber-Line



 **Ke stříškám**
BS Timber-Line,
BS Shadow-Line


 **Konstrukce**
antracitový práškově
lakovaný hliník,
vnitřní konstrukce
ze schwarzwaldské
jedle zakrytá čirým
bezpečnostním sklem


 220 × 90 × 12,5 cm/42 kg


 173 × 74 × 6 cm/46 kg


Boční stěna BS



 **Ke stříškám**
BS, BS PLUS

 **Konstrukce**
antracitový práškově
lakovaný hliník, vnitřek
vyplněný PU pěnou

 220 × 90 × 14,5 cm/40 kg

 225 × 100 × 23 cm/44 kg

Boční stěna BS PLUS + schránka



Ke stříškám
BS, BS PLUS



Konstrukce
antracitový práškově
lakovaný hliník, vnitřek
vyplněný PU pěnou



Schránka
nerezový rám s dvířky,
tělo z pozink. plechu



220* × 90 × 14,5 cm/41 kg
*221-300 cm na objednání



225 × 100 × 23 cm/44 kg

Boční stěna BS Depot



Ke stříškám
BS, BS PLUS



Konstrukce
antracitový práškově
lakovaný hliník



33 × 220 cm/7,5 kg
55 × 220 cm/9,5 kg



225 × 40 × 7 cm/10 kg
225 × 60 × 7 cm/12 kg

Boční stěna BS PLUS + schránka + interkom



Ke stříškám
BS, BS PLUS



Konstrukce
antracitový práškově
lakovaný hliník, vnitřek
vyplněný PU pěnou



Schránka
nerezový rám s dvířky,
tělo z pozink. plechu



220* × 90 × 14,5 cm/46 kg
*221-300 cm na objednání



225 × 100 × 23 cm/49 kg

Boční stěna HD



Ke stříškám
HD, HD/L, HD/LT, LED



Konstrukce
nerezové úchyty
a vrstvené
bezpečnostní sklo,
čiré nebo mléčné



60 × 185 cm + 15 cm
nerezová noha/15 kg



72 × 195 × 9 cm/19 kg

Boční stěna MN/NO PC



Ke stříškám
NM, NO, OV/B, BV/B



Konstrukce
bílá, stříbrná, hnědá
nebo antracit
s komůrkovým
polykarbonátem,
čirý nebo bronz



45 × 60 × 175 cm/3 kg
45 × 60 × 200 cm/4 kg



63 × 182 × 6 cm/8 kg
63 × 207 × 6 cm/9 kg

Boční stěna PT/ET



Ke stříškám
PT/ET



Konstrukce
práškově lakovaný
hliník s čirým
akrylovým sklem



30 × 60 × 185 cm/3 kg



63 × 207 × 6 cm/7,8 kg

Boční stěna MN/NO akryl



Ke stříškám
NM, NO, OV/B, BV/B



Konstrukce
bílá, stříbrná nebo
antracit s čirým
akrylovým sklem



45 × 60 × 200 cm/4,5 kg



63 × 207 × 6 cm/8 kg

Boční stěna PT/L | PT/XL



Ke stříškám
PT/L, PT/XL



Konstrukce
nerez s akrylovým
sklem, čiré nebo
mléčné



L 32 × 62 × 167 cm/3 kg
XL 55 × 85 × 167 cm/5 kg



L 87 × 172 × 5 cm/7,8 kg
XL 74 × 178 × 7 cm/9,5 kg

Boční stěna PT/G



Ke stříškám
PT/G



Konstrukce
stříbrný práškově
lakovaný hliník s čirým
akrylovým sklem

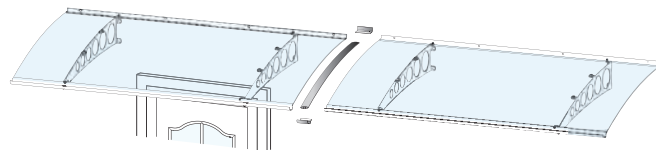


30 × 60 × 185 cm/6 kg



63 × 207 × 6 cm/9 kg

Spojovací sada



Ke stříškám

PT/G, PT/GR, PT/ET



Konstrukce

eloxovaný hliník nebo nerezová
ocel



105 × 8 × 8 cm/2 kg

Boční stěna PT/GR



Ke stříškám
PT/GR



Konstrukce
stříbrný nebo antracit
práškově lakovaný
hliník s čirým
akrylovým sklem



30 × 60 × 185 cm/9 kg



63 × 207 × 6 cm/11 kg

Prémiové výrobky pro stavbu, dům a zahradu



PERGOLY
TERRASSENDACH



SKLENÍKY
GARDENTEC



POLYKARBONÁTOVÉ
DESKY GUTTAGLISS



ZATRAVŇOVACÍ
TVÁRNICE GUTTAGARDEN



SKRYTÉ OBRUBNÍKY
GUTTAGARDEN



WPC TERASOVÁ PRKNA
GUTTADECK



WPC PLOTOVKY
GUTTAFFENCE



PODSTŘEŠNÍ FÓLIE
GUTTAFOL

gutta[®]

www.gutta.cz | info@gutta.cz